

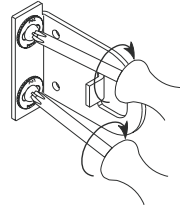
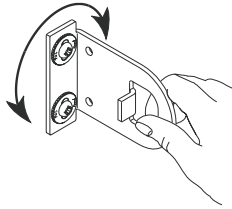
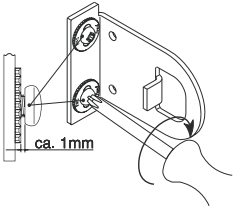
Montageanleitung Rollo XL

Montage

Ein Universalträger für die Wandmontage, Deckenmontage und Nischenmontage ist Standardteil. Die patentierten, um 360° drehbaren Trägereinsätze sorgen für ultimative Montagefreiheit. Das patentierte Gegenlager sichert eine einfache Installation von Rollos bis auf die Maximalgröße durch eine Person. Eine gesonderte Montageanleitung ist dem Produkt beigelegt.

1

Trägerflexibilität

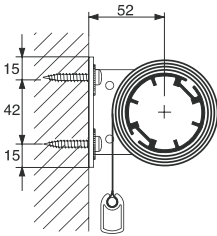


Abstandsmaße

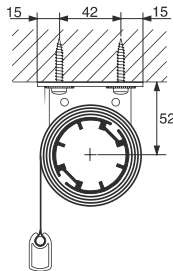
Empfohlener Mindestabstand des Behangs zu vorstehenden Teilen (z.B. Fenstergriffen, etc.): 10 - 15 mm.

Beachte: Alle Maße sind in mm angegeben.

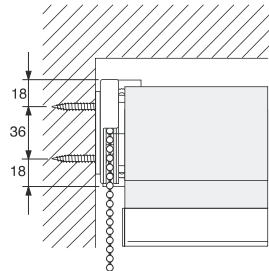
Wandmontage



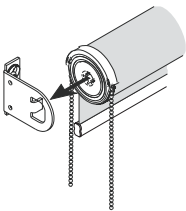
Deckenmontage



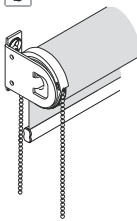
Nischenmontage




2 a



b

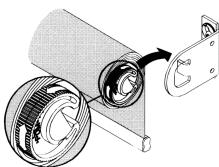


2



3

3 a



b

